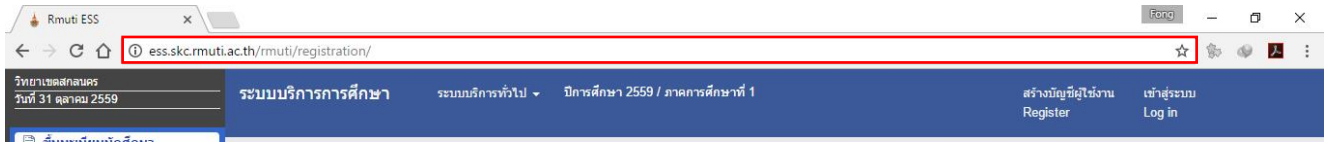
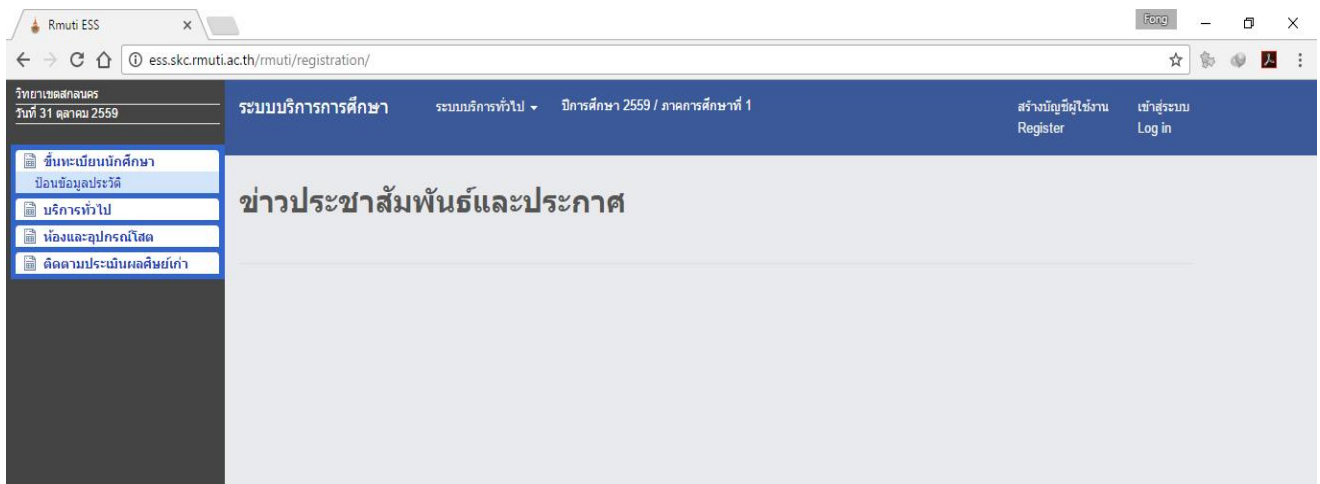


ขั้นตอนการกรอกประวัตินักศึกษาใหม่ ระบบบริการการศึกษา(ESS)


1. นักศึกษาเปิดโปรแกรม **Internet Explorer , Google Chrome**
2. กรอก Address : [Http://ess.skcrmuti.ac.th/rmuti/registration](http://ess.skcrmuti.ac.th/rmuti/registration) หรือ **คลิกที่นี่**



3. จะปรากฏหน้าต่างระบบบริการทั่วไป



4. คลิกเลือกเมนู **ป้อนข้อมูลประวัติ** ที่เมนูด้านขวา จะปรากฏหน้าต่างให้กรอกข้อมูล



5. ในช่องที่ 1 กรอกข้อมูลรหัสเลขที่ผู้สมัครสอบ 7 หลัก นักศึกษาสามารถตรวจสอบ รหัสผู้สมัครสอบคัดเลือก ได้ที่ [Http://www.skcrmuti.ac.th](http://www.skcrmuti.ac.th) หรือ **คลิกที่นี่**
- ในช่องที่ 2 กรอกรหัสบัตรประชาชน 13 หลักนักศึกษาสามารถตรวจสอบ **รหัสบัตรประชาชน** ของตนเอง ได้ที่ [Http://www.skcrmuti.ac.th](http://www.skcrmuti.ac.th) หรือ **คลิกที่นี่**



แล้วคลิกปุ่ม Login

6. ปรากฏหน้าต่างใหม่ดังนี้

ประวัตินักศึกษา			
ชั้นทะเบียนเป็นนักศึกษา			
วิทยาเขต:	วิทยาเขตสกลนคร	วันที่เข้า:	
ปีการศึกษา:	2552	ภาคการศึกษา:	ภาคเรียนที่ 1
ระดับวุฒิการศึกษา:	ประกาศนียบัตรวิชาชีพชั้นสูง	หลักสูตร:	ประกาศนียบัตรวิชาชีพชั้นสูง
คณะ:	คณะอุตสาหกรรมและเทคโนโลยี	สาขาวิชา:	สาขาวิชาบริหารธุรกิจ
โปรแกรมวิชา:	โปรแกรมวิชาคอมพิวเตอร์ธุรกิจ	ประเภทหลักสูตร:	หลักสูตรปกติ
ประเภทเวลาเรียน:	ปกติ	ประเภทการเรียน:	โครงการปกติ
จำนวนปีของหลักสูตร (ปี):	2	ประเภทการลงทะเบียน:	เต็มเวลา
ข้อมูลประวัติส่วนตัว			
หมายเลขบัตรประชาชน:	1470500062301	เลขที่ผู้สมัครสอบ:	5101009
ตำแหน่ง:	น.ส.	** เพศ:	<input checked="" type="radio"/> ชาย <input type="radio"/> หญิง
ชื่อ:	██████	นามสกุล:	██████
** FIRST NAME:	<input type="text"/>	** LAST NAME:	<input type="text"/>
** วันเกิด (วัน/เดือน/ปี):	1 / มกราคม / 2552	อายุ (ปี):	<input type="text"/>
กลุ่มเลือด:	-เลือก-	** ศาสนา:	-- กรุณาเลือก --
** เชื้อชาติ:	ไทย	** สัญชาติ:	ไทย
ส่วนสูง (ซม.):	<input type="text"/>	น้ำหนัก (กก.):	<input type="text"/>
จำนวนพี่น้อง (คน):	<input type="text"/>	เป็นคนที่:	<input type="text"/>
กำลังศึกษาอยู่ (คน):	<input type="text"/>	ความพิการ:	ไม่พิการ

ให้นักศึกษาทำการกรอกข้อมูลส่วนตัว ของนักศึกษาด้วยข้อมูลที่เป็นจริง โดยให้ทำการบันทึกข้อมูลจากกล่องข้อความด้านซ้าย → ขวา ทีละบรรทัด หากช่องข้อความใด นักศึกษาไม่มีข้อมูล ให้ใส่เครื่องหมาย - โดยไม่ให้มีกล่องข้อความว่าง

7. และเมื่อนักศึกษาได้ทำการกรอกข้อมูลทั้งหมดเสร็จแล้วให้ทำการ **บันทึกข้อมูล (1)** ทั้งหมด

โดยการคลิกที่ปุ่ม **บันทึก** หลังจากทำการบันทึกข้อมูลแล้ว

ให้นักศึกษาคลิกที่ปุ่ม **ยืนยันข้อมูล** เพื่อทำการ **ยืนยันข้อมูล (2)** ที่ได้บันทึกไปแล้ว และทำการพิมพ์ประวัติ

นักศึกษาเพื่อเป็นหลักฐานการรายงานตัวและ ขึ้นทะเบียนนักศึกษาโดยการคลิกที่ปุ่ม **ขึ้นทะเบียน (3)** เพื่อยืนยันการขึ้นทะเบียนเป็นนักศึกษา

ข้อมูลทุนการศึกษา			
แหล่งอุดหนุนทุนการศึกษา : ██████████			
ข้อมูลอื่น ๆ			
กรณีฉุกเฉินติดต่อ			
พ่อ	แม่	ผู้ปกครอง	
ชื่อ :	██████████	นามสกุล :	██████████
เกี่ยวข้องเป็น :	██████████	โทรศัพท์ :	██████████
** หมายถึงข้อมูลพื้นฐานซึ่งต้องกรอก เว้นว่างไม่ได้			
บันทึก 1	ยืนยันข้อมูล 2	พิมพ์ประวัติ	ขึ้นทะเบียน 3
*** หากต้องการป้อนประวัติศึกษารายต่อไป ให้ทำการออกจากระบบป้อนประวัติ แล้วเข้าระบบใหม่อีกครั้ง!			
ออกจากระบบป้อนประวัติ			

จากนั้นให้นักศึกษา ทำการขึ้นทะเบียนเป็นนักศึกษา ด้วยการกดปุ่ม **ขึ้นทะเบียน** ในหน้าถัดไป โดยจะปรากฏหน้าต่างในแจ้งชำระ



ใบแจ้งชำระเงินขึ้นทะเบียนนักศึกษา/ใบเสร็จรับเงิน

สำหรับนักศึกษา

มหาวิทยาลัยเทคโนโลยีราชมงคลธัญบุรี วิทยาเขตสกลนคร

199 หมู่ที่ 3 อ. พังโคน - วาปีวิทยุ อ. พังโคน อ. พังโคน จ.สกลนคร 47160

เลขที่ 558107266

ชื่อ - สกุล นาย กิตติพงษ์ ฉันทสุข

รหัสประจำตัวสอบ 5219040

คณะ อุตสาหกรรมและเทคโนโลยี

ภาคเรียน / ปีการศึกษา 1/2559 ระดับ ปริญญาตรี

สาขาวิชา สาขาวิชาวิศวกรรมอุตสาหกรรม

รายการชำระเงิน	
ค่าสมัครสอบคัดเลือก	200.00 บาท
ค่าประกันอุบัติเหตุ ปีการศึกษาละ	200.00 บาท
ค่าขึ้นทะเบียนเป็นนักศึกษาใหม่เก็บครั้งแรกเข้า	1,000.00 บาท
ค่าประกันของเสียหายเก็บครั้งแรกเข้า	1,000.00 บาท
รวมเงิน (สองพันสี่ร้อยบาทถ้วน)	2,400.00 บาท

ให้นักศึกษาทำการพิมพ์ใบแจ้งชำระ และชำระค่าขึ้นทะเบียนเป็นนักศึกษาใหม่ได้ที่ธนาคาร กรุงไทย ทุกสาขา หรือแผนกงานการเงิน มหาวิทยาลัยเทคโนโลยีราชมงคลธัญบุรี วิทยาเขตสกลนคร

** หมายเหตุ **

- การกรอกประวัตินักศึกษาผ่านระบบ ESS เพื่อเป็นการบันทึกข้อมูลส่วนตัวของนักศึกษา โดยเป็นข้อมูลพื้นฐานสำหรับการจัดการศึกษาด้านอื่น ๆ ต่อไป เช่น การลงทะเบียนเรียนผ่านระบบ ESS, การจัดทำผลการเรียน – การส่งผลการเรียนของอาจารย์ผู้สอนผ่านระบบ ESS, การตรวจสอบผลการเรียนของนักศึกษาผ่านระบบ ESS เป็นต้น
- สำหรับนักศึกษาที่ไม่ได้ทำการกรอกประวัติส่วนตัวและนำส่งใบประวัตินักศึกษา ไปยังฝ่ายงานทะเบียนและวัดผลนั้น นักศึกษาจะไม่สามารถลงทะเบียนเรียนผ่านระบบ ESS ได้ อาจารย์ผู้สอนจะไม่สามารถบันทึกผลการเรียนของนักศึกษาผ่านระบบ ESS ได้ รวมทั้งนักศึกษาและอาจารย์ที่ปรึกษาจะไม่สามารถตรวจสอบผลการเรียนของนักศึกษาผ่านระบบ ESS ได้
- หากนักศึกษามีปัญหาในการใช้ระบบหรือมีข้อสงสัยอื่น ๆ สามารถสอบถามเพิ่มเติมได้ที่ แผนกส่งเสริมวิชาการและงานทะเบียน หรือโทรศัพท์สอบถามข้อมูลเพิ่มเติมที่ เบอร์โทรศัพท์ 098-6022754