

ข้อปฏิบัติ

การสอบวัดความรู้ภาษาอังกฤษของนักศึกษามหาวิทยาลัยเทคโนโลยีราชมงคลอีสาน (RMUTI English Exam)

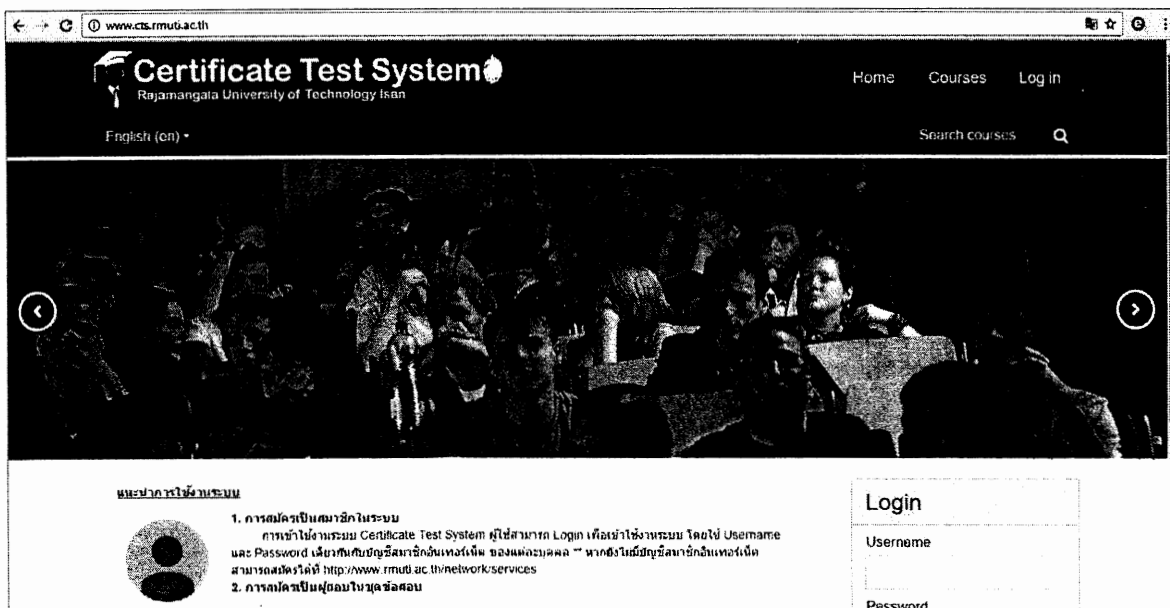
สิ่งที่นักศึกษาต้องเตรียมสำหรับการสอบ

1. นักศึกษาต้องเตรียมหูฟังของตนเองมาในวันสอบ
2. นักศึกษาควรตรวจสอบบัญชีสมาชิกอินเทอร์เน็ตของตนเองให้เรียบร้อยก่อนวันสอบ
3. ห้ามนักศึกษาใช้บัญชีสมาชิกอินเทอร์เน็ตของผู้อื่นในการสอบ หากลืม username หรือ password บัญชีสมาชิกอินเทอร์เน็ต สามารถติดต่อสอบถามได้ที่ แผนกงานวิศวกรรมเครือข่าย สำนักวิทยบริการและเทคโนโลยีสารสนเทศ ชั้น 3 อาคาร 12A
4. ให้นำบุคลากรที่เกี่ยวข้อง ชี้แจงนักศึกษาให้ศึกษาขั้นตอนการสอบอย่างละเอียด
5. ขั้นตอนการสอบผ่านระบบอินเทอร์เน็ต โดยผ่านเว็บไซต์ของมหาวิทยาลัยฯ รายละเอียดดังนี้

แนะนำการใช้งานระบบสอบวัดความรู้ภาษาอังกฤษออนไลน์

มหาวิทยาลัยเทคโนโลยีราชมงคลอีสาน

www.cts.rmuti.ac.th

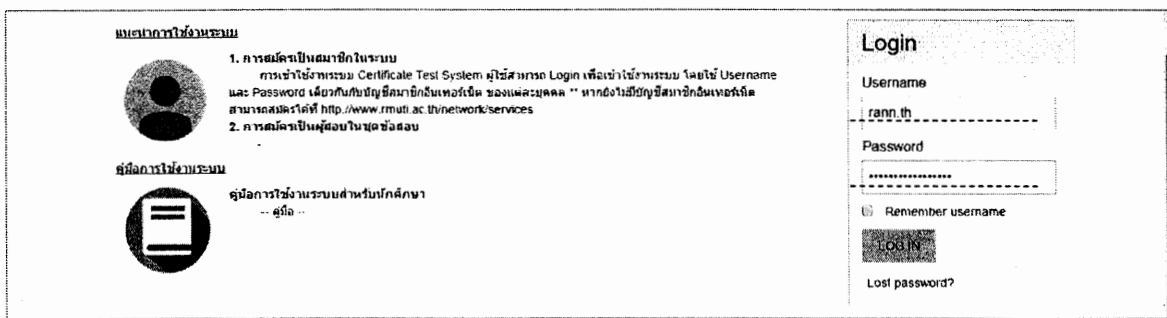


ระบบสอบวัดความรู้ภาษาอังกฤษออนไลน์ มหาวิทยาลัยเทคโนโลยีราชมงคลอีสาน เป็นระบบสำหรับให้บริการสอบวัดความรู้ภาษาอังกฤษแบบออนไลน์ผ่านเว็บเบราว์เซอร์ ที่ URL : <http://www.cts.rmuti.ac.th>

โปรแกรมเว็บเบราว์เซอร์ที่เหมาะสมกับระบบ คือ Google Chrome เวอร์ชัน 54.0.2840.99 m ขึ้นไป , Microsoft Edge 38.14393.0.0 ขึ้นไป , Microsoft Internet Explorer เวอร์ชัน 11 ขึ้นไป , Mozilla Firefox เวอร์ชัน 13 ขึ้นไป

วิธีการใช้งานระบบ

การใช้งานระบบ นักศึกษาสามารถลงทะเบียนเพื่อเข้าใช้ระบบด้วย Username และ Password เดียวกันกับบัญชีสมาชิกอินเทอร์เน็ตของมหาวิทยาลัย (ตัวอย่าง Username : rann.th , Password : 12345678) โดยกรอกลงในช่องทางที่กำหนดไว้ ดังรูป





หลังจากลงทะเบียนเพื่อเข้าใช้ระบบสำเร็จแล้ว สามารถดำเนินการเพื่อเข้าสอบได้ดังนี้

1. คลิกที่เมนู “Course”



2. เลือกชุดข้อสอบที่ต้องการสอบ

| | |
|---------------------------------------------------------------------------------------------------------------------------------------------------------------------------------------------------------------------------------------------------------------------------------------------------------------------------------------------------------------------------------------------------------------------------------------------------------------------------------------------------------------------------------------------------------------------------------------------------------------------------------------------------------------------------------------------------------------------------------------------------------------------------------------------------------------------------------------------------------------------------------------------------------------------------------------------------------------------------------------------------------------------------------------------------------------------------------------------------------------------------------|-------------------------------------------------------------------------------------|
| <p>ข้อสอบวัดความรู้ภาษาอังกฤษ มหาวิทยาลัยเทคโนโลยีราชมงคลธัญบุรี ข้อสอบชุด A</p> <ol style="list-style-type: none">ข้อสอบทั้งหมด 7 ตอน 100 ข้อ ให้อ่านทำข้อสอบทั้งหมด 1 ชั่วโมง 30 นาที<ul style="list-style-type: none">การฟัง (Listening) 50 ข้อ แบ่งออกเป็น 4 ตอน ได้แก่<ul style="list-style-type: none">Part 1: Photographs จำนวน 5 ข้อPart 2: Question-Response จำนวน 15 ข้อPart 3: Conversations จำนวน 15 ข้อPart 4: Short Talks จำนวน 15 ข้อการอ่าน (Reading) 50 ข้อ แบ่งออกเป็น 3 ตอน ได้แก่<ul style="list-style-type: none">Part 5: Incomplete Sentences จำนวน 20 ข้อPart 6: Error Recognition or Text Completion จำนวน 6 ข้อPart 7: Reading Comprehension จำนวน 24 ข้อ<ol style="list-style-type: none">ให้นักศึกษาเลือกคำตอบที่ถูกต้องที่สุดเพียงคำตอบเดียวไม่อนุญาตให้นักศึกษาใช้เครื่องคิดเลขหรือเครื่องคิดมือไม่อนุญาตให้นักศึกษาเขียนหรือขีดเขียนใดๆ ในขณะสอบ ถือว่าทุจริตในการสอบหากมีการทุจริตในการสอบทุกกรณี กรรมการสอบมีสิทธิ์การสอบได้ทันที |  |
| <p>ข้อสอบวัดความรู้ภาษาอังกฤษ มหาวิทยาลัยเทคโนโลยีราชมงคลธัญบุรี ข้อสอบชุด B</p> <ol style="list-style-type: none">ข้อสอบทั้งหมด 7 ตอน 100 ข้อ ให้อ่านทำข้อสอบทั้งหมด 1 ชั่วโมง 30 นาที<ul style="list-style-type: none">การฟัง (Listening) 50 ข้อ แบ่งออกเป็น 4 ตอน ได้แก่<ul style="list-style-type: none">Part 1: Photographs จำนวน 5 ข้อPart 2: Question-Response จำนวน 15 ข้อPart 3: Conversations จำนวน 15 ข้อPart 4: Short Talks จำนวน 15 ข้อการอ่าน (Reading) 50 ข้อ แบ่งออกเป็น 3 ตอน ได้แก่<ul style="list-style-type: none">Part 5: Incomplete Sentences จำนวน 20 ข้อPart 6: Error Recognition or Text Completion จำนวน 6 ข้อPart 7: Reading Comprehension จำนวน 24 ข้อ<ol style="list-style-type: none">ให้นักศึกษาเลือกคำตอบที่ถูกต้องที่สุดเพียงคำตอบเดียวไม่อนุญาตให้นักศึกษาใช้เครื่องคิดเลขหรือเครื่องคิดมือไม่อนุญาตให้นักศึกษาเขียนหรือขีดเขียนใดๆ ในขณะสอบ ถือว่าทุจริตในการสอบ |  |

นักศึกษาควรอ่านรายละเอียดของชุดข้อสอบโดยละเอียด เพื่อทำความเข้าใจในข้อกำหนดและเงื่อนไขของชุดข้อสอบ

3. ยืนยันการลงทะเบียนสอบในชุดข้อสอบ ด้วย Enrolment key หรือรหัสผ่านของชุดข้อสอบ ซึ่งนักศึกษาจะได้รับจากอาจารย์ผู้ควบคุมการสอบแต่ละครั้ง

Enrolment options

ข้อสอบวัดความรู้ภาษาอังกฤษ มหาวิทยาลัยเทคโนโลยีราชมงคลธัญบุรี ข้อสอบชุด A

- ข้อสอบทั้งหมด 7 ตอน 100 ข้อ ให้อ่านทำข้อสอบทั้งหมด 1 ชั่วโมง 30 นาที
 - การฟัง (Listening) 50 ข้อ แบ่งออกเป็น 4 ตอน ได้แก่
 - Part 1: Photographs จำนวน 5 ข้อ
 - Part 2: Question-Response จำนวน 15 ข้อ
 - Part 3: Conversations จำนวน 15 ข้อ
 - Part 4: Short Talks จำนวน 15 ข้อ
 - การอ่าน (Reading) 50 ข้อ แบ่งออกเป็น 3 ตอน ได้แก่
 - Part 5: Incomplete Sentences จำนวน 20 ข้อ
 - Part 6: Error Recognition or Text Completion จำนวน 6 ข้อ
 - Part 7: Reading Comprehension จำนวน 24 ข้อ
 - ให้นักศึกษาเลือกคำตอบที่ถูกต้องที่สุดเพียงคำตอบเดียว
 - ไม่อนุญาตให้นักศึกษาใช้เครื่องคิดเลขหรือเครื่องคิดมือ
 - ไม่อนุญาตให้นักศึกษาเขียนหรือขีดเขียนใดๆ ในขณะสอบ ถือว่าทุจริตในการสอบ
 - หากมีการทุจริตในการสอบทุกกรณี กรรมการสอบมีสิทธิ์การสอบได้ทันที

▼ Student Login

Enrolment key UNMASK

ENROL ME

4. ในชุดข้อสอบประกอบด้วย ข้อสอบ 2 หมวด คือ หมวดการฟัง และหมวดการอ่าน โดยแต่ละหมวดจะแบ่งย่อยออกเป็นตอน ๆ ดังรูป ซึ่งแต่ละตอนจะมีรายละเอียดและข้อกำหนดที่แตกต่างกัน

การฟัง (Listening) 50 ข้อ แบ่งออกเป็น 4 ตอน

- Part 1: Photographs จำนวน 5 ข้อ
- Part 2: Question-Response จำนวน 15 ข้อ
- Part 3 Conversations จำนวน 15 ข้อ
- Part 4: Short Talks จำนวน 15 ข้อ

การอ่าน (Reading) 50 ข้อ แบ่งออกเป็น 3 ตอน

- Part 5: Incomplete Sentences จำนวน 20 ข้อ
- Part 6: Error Recognition or Text Completion จำนวน 6 ข้อ
- Part 7: Reading Comprehension จำนวน 24 ข้อ

5. เริ่มทำการสอบ ให้นักศึกษาคlickที่ชื่อตอน โดยจะเรียงลำดับการทำข้อสอบ เริ่มจากตอนแรกไปจนครบถึงตอนสุดท้าย

การฟัง (Listening) 50 ข้อ แบ่งออกเป็น 4 ตอน

- Part 1: Photographs จำนวน 5 ข้อ
- Part 2: Question-Response จำนวน 15 ข้อ
- Part 3 Conversations จำนวน 15 ข้อ

Part 1: Photographs จำนวน 5 ข้อ ①

Directions : For each question in this part, you will hear four statements about a picture in your test book. When you hear the statements, you must select the one statement that best describes what you see in the picture

0:01 0:15

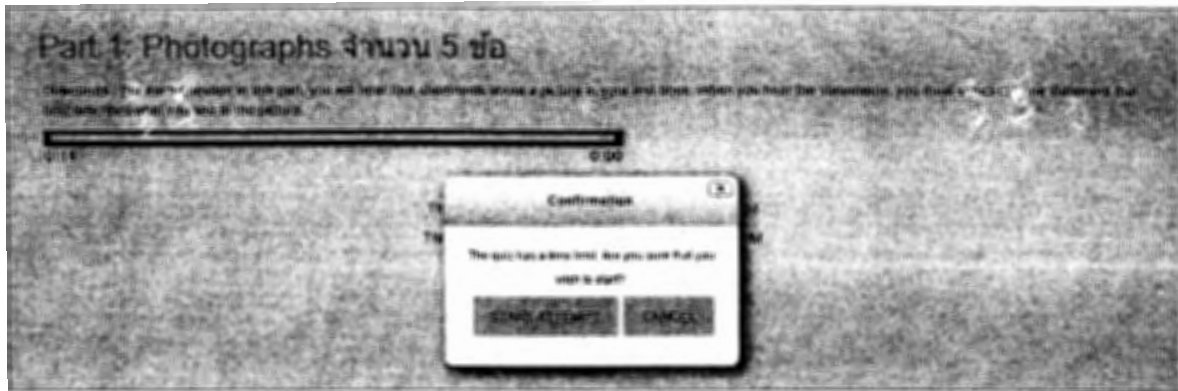
This quiz opened at Monday, 1 August 2016, 9:00 AM ②
This quiz will close at Monday, 1 August 2016, 3:00 PM
Time limit: 1 min 45 secs
Grading method: Highest grade

ATTEMPT QUIZ NOW

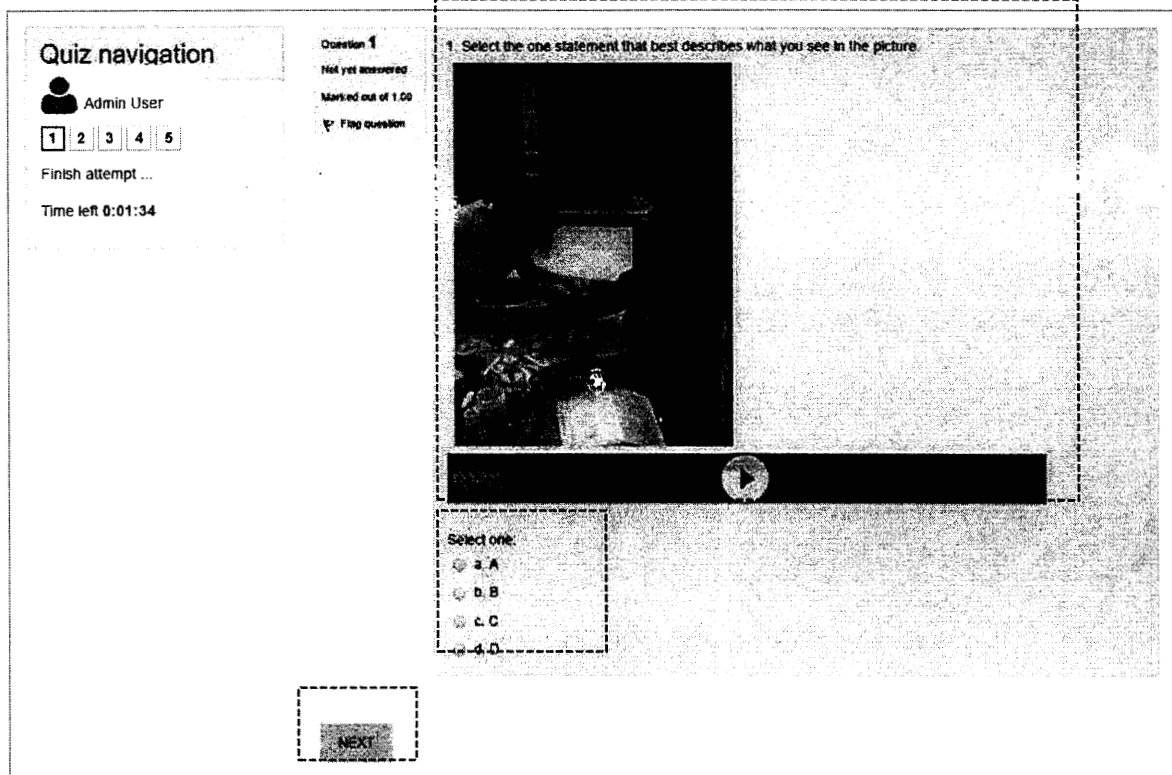
นักศึกษาควรอ่านรายละเอียดของข้อสอบแต่ละตอนให้เข้าใจ ซึ่งจะประกอบด้วย ① คำอธิบายของตอนนั้น ๆ ② เวลาที่ให้ในการทำข้อสอบตอนนั้น ๆ

เมื่อพร้อมทำข้อสอบ ให้นักศึกษาคlickปุ่ม “ATTEMPT QUIZ NOW”

จากนั้นจะปรากฏหน้าต่าง “Confirmation” ให้คลิกปุ่ม “START ATTEMP” เพื่อยืนยันการทำข้อสอบอีกครั้ง




ข้อสอบแต่ละข้อประกอบด้วย คำถาม และตัวเลือก ให้นักศึกษาฟังและอ่านคำถามให้เข้าใจแล้วเลือกคำตอบที่ถูกต้องที่สุดได้เพียง 1 คำตอบเท่านั้น เมื่อเลือกคำตอบแล้ว ให้คลิกปุ่ม “NEXT” เพื่อไปยังข้อต่อไป




เมื่อทำข้อสอบครบทุกข้อแล้ว ให้นักศึกษาคลิกปุ่ม “SUBMIT ALL AND FINISH” เพื่อสิ้นสุดการทำ

ข้อสอบ

Quiz navigation

 วิชา นวัตกรรม



Finish attempt

Part 1: Photographs จำนวน 5 ข้อ

Summary of attempt

| Question | Status |
|----------|--------------|
| 1 | Answer saved |
| 2 | Answer saved |
| 3 | Answer saved |
| 4 | Answer saved |
| 5 | Answer saved |

[RETURN TO ATTEMPT](#)

Time left 0:01:12


This attempt must be submitted by Monday, 1 August 2016, 9:40 AM

[SUBMIT ALL AND FINISH](#)

ระบบจะทำการตรวจคำตอบพร้อมแสดงคะแนนที่ได้ในการทำข้อสอบ จากนั้น คลิกปุ่ม “BACK TO THE COURSE” กลับไปยังหน้าหลักของชุดข้อสอบ เพื่อทำข้อสอบตอนต่อ ๆ ไป

Part 1: Photographs จำนวน 5 ข้อ

Directions: For each question in this part, you will hear four statements about a picture in your test book. When you hear the statements, you must select the one statement that best describes what you see in the picture.



Attempts allowed 1

This quiz opened at Monday, 1 August 2016, 9:00 AM

This quiz will close at Monday, 1 August 2016, 3:00 PM

Time limit: 1 min 46 secs

Summary of your previous attempts

| State | Grade / 5.00 | Review |
|------------------------------------------------------|--------------|---------------|
| Finished Submitted Monday, 1 August 2016, 9:33 AM | 4.00 | Not permitted |

Your final grade for this quiz is 4.00/5.00.

No more attempts are allowed

[BACK TO THE COURSE](#)

ข้อควรระวัง

ในขณะที่ทำการสอบแต่ละตอน ระบบจะแสดงเวลาที่ให้ในการทำข้อสอบ โดยจะนับถอยหลังจนกว่าจะหมดเวลา นักศึกษาต้องทำข้อสอบให้ทันเวลา หากเวลาหมดก่อนทำข้อสอบเสร็จระบบจะตัดนักศึกษาออกจากการทำข้อสอบตอนนั้น ๆ อัตโนมัติ

